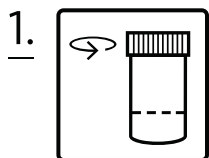


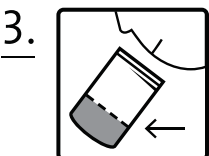
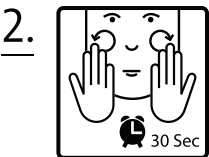
### Conditions préalables

- Une heure avant le prélèvement, vous ne devez pas manger, fumer, boire, brosser les dents ou mâcher du chewing-gum. Les lèvres doivent être propres, sans maquillage ou rouge à lèvres.
- Au moment du prélèvement, il est conseillable de faire un léger massage sur les joues, en les frottant avec les dents avec des mouvements circulaires, pendant environ 30 secondes, à fin de stimuler la production de salive et le détachement des cellules. Ensuite, il faut mettre l'échantillon de salive dans le tube et le remplir jusqu'à la marque signalée.
- Si le prélèvement n'est pas réalisé par le propre intéressé, mais par une autre personne, on recommande l'emploi de gants cliniques à fin de ne pas contaminer le prélèvement avec son ADN.



### Matériel qu'on proportionne

- Un sac avec deux récipients, un pour la collecte de salive et un autre tube contenant le liquide stabilisateur d'ADN.
- Trois étiquettes numérotées:
  - a. Une étiquette à coller sur le tube une fois recueilli l'échantillon de salive.
  - b. Une autre étiquette à coller sur le Formulaire de Consentement Éclairé, et votre demande.
  - c. Une autre pour le Questionnaire de santé (s'il est précisé dans votre cas).
- Enveloppe matelassé pour remettre le prélèvement, où figure l'adresse d'envoi déjà imprimée.



### Prélèvement

- Remplissez le récipient avec salive liquide (sans compter la spume) jusqu'à la limite qui apparaît dans la figure 3.
- Verser le liquide stabilisateur d'ADN dans l'échantillon. Figure 4.
- Fermez avec le bouchon.
- Placez le tube vertical.
- Agiter le récipient pendant 5 secondes.
- Étiqueter le tube avec une étiquette indiquant le nom du patient ou du numéro de référence de la demande.
- Jeter ou déposé dans le bac de recyclage, le récipient vide de stabilisant liquide.



### Envoie du prélèvement

- Introduire le prélèvement dans l'enveloppe matelassé avec l'adresse d'EUGENOMIC.
- Inclure la Feuille de Consentement Informé et la demande, complète, signée et étiquetée.
- Si l'étude indique qu'on précise le Questionnaire de santé, une fois complété, ajoutez-le étiqueté, aussi dans l'enveloppe.
- L'échantillon sera prélevé à l'adresse que vous avez indiquée dans la demande. S'il vous plaît laissez-nous savoir a [repcion@eugenomic.com](mailto:repcion@eugenomic.com) ou +34 93 292 29 63 indiquant que l'échantillon est disponible pour le transport.

